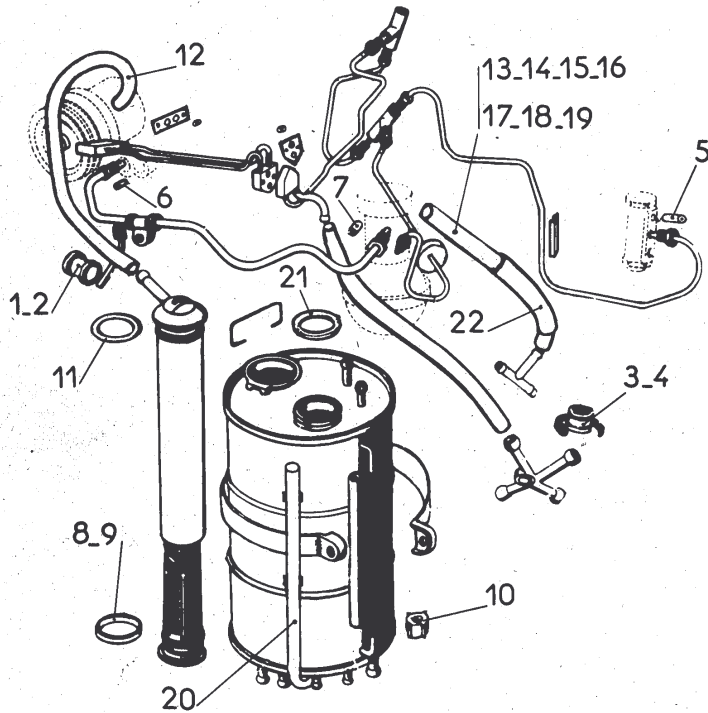


Date : Septembre 1966

IDENTIFICATION DES JOINTS UTILISES POUR LE MONTAGE DE LA SOURCE DE PRESSION

D. - 001/10



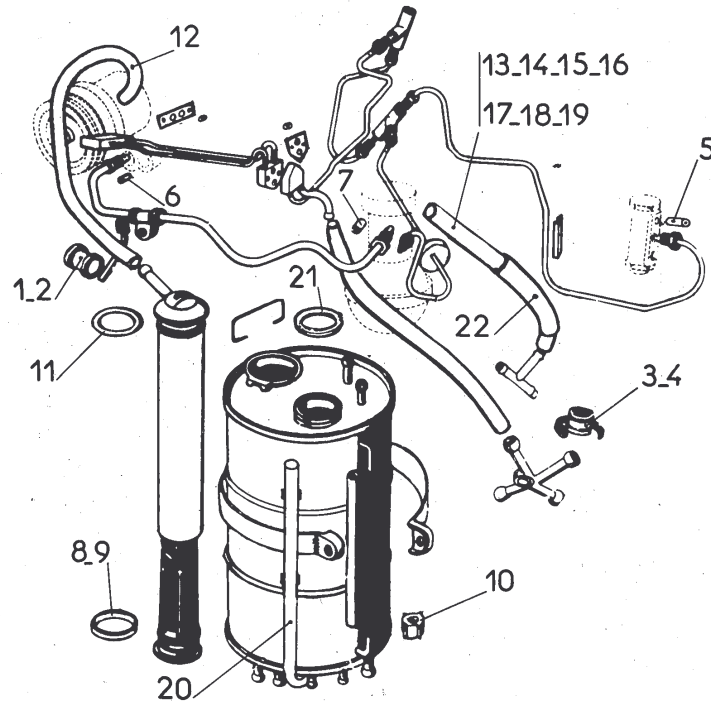
Repères	Véhicules	Emplacement	Nombre de joints	Forme des joints	LHS 2	LHM
1	TT sauf DS-ID-IDF	- sous collier de tube réservoir pompe HP	2		620-808	620-808
2	DS-ID-IDF	- sous collier de tube réservoir pompe HP	2		D 391-108	
3	TT sauf DS-ID-IDF	- sous collier de tube retour conjointeur à raccord	2		620-807	620-807
4	DS-ID-IDF	- sous collier de tube retour conjointeur à raccord	2		D 391-105	
5	TT	- garnitures raccord	A L D		D 453-82 D 453-82	NN 394-87 a
6	TT	- garniture sur tube entre pompe HP et conjointeur	1		D 453-60 D 453-60	NN 394-87
7	TT	- garniture sur tube entre pompe HP et conjointeur	1		D 392-90 D 392-90	NN 394-87 b
8	DS	- intérieur filtre en nylon du réservoir - jusque Mars 1957	1		D 393-85	
9	TT	- intérieur filtre en nylon du réservoir	1		DS 393-85 DS 393-85	U 30-743
10	TT	- sur tube niveau visible du réservoir	2		355-874 355-874	U 30-747
11	TT	- entre tube plongeur et réservoir	1		DS 453-119 4878-S	4878-S
12	TT	- liaison réservoir pompe HP	1	tuyauterie	DS 391-126 DS 391-126	DX N 394-72
13	DX-DY	- retour conjointeur raccord	1	tuyauterie	DX 394-73 DX 394-73	DX N 394-73
14	DJ-DL-DV	- retour conjointeur raccord	1	tuyauterie	DS 334-157 b DS 334-157 b	DX N 394-144


ATTENTION : les joints repérés blancs doivent être ECHANGES à chaque montage.

Date : Septembre 1966

IDENTIFICATION DES JOINTS UTILISES POUR LE MONTAGE
DE LA SOURCE DE PRESSION

D. -001/10



Reperes	Véhicules	Emplacement	Nombre de joints	Forme des joints	LHS 2	LHS 1
15	DS	- retour conjointeur à raccord 3 voies jusque Septembre 1962	1	tuyauterie	DS 391-100	
16	DS	- retour conjointeur à raccord 3 voies depuis Septembre 1962	1	tuyauterie	DS 391-100b	
17	ID - direction mécanique	- retour conjointeur à raccord 3 voies jusque Juin 1963	1	tuyauterie	DM 391-100	
18	ID	- retour conjointeur à raccord 3 voies depuis Juin 1963	1	tuyauterie	DM 391-100 a	
19	ID - direction assistée	- retour conjointeur à raccord 4 voies jusque Juin 1963	1	tuyauterie	DF 391-100	
20	TT sauf DS- ID-IDF	- vidange réservoir depuis Juillet 1966	1	tuyauterie	DX 394-34	DXN 394-34
21	TT	- entre bouchon et réservoir	1		550.886 DX 393-73	DX 393-73
22	TT sauf DS- ID-IDF	- protection sur tube retour conjointeur	1	tuyauterie	D 391-116	D 391-116

ATTENTION : les joints repérés blancs doivent être ECHANGES à chaque montage.