




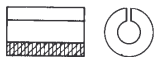


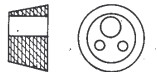
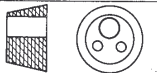
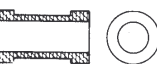

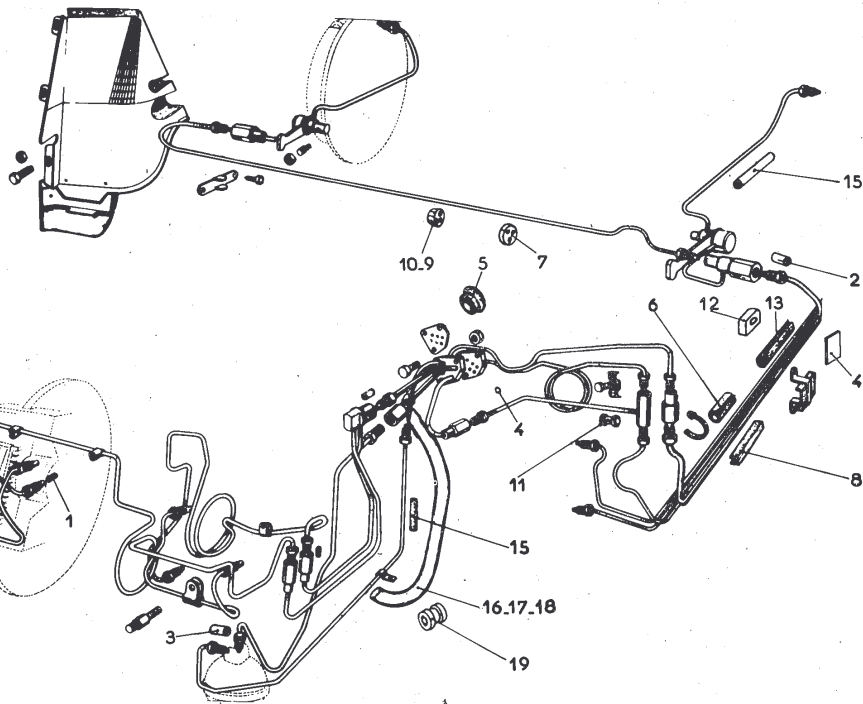


Date : Septembre 1966

IDENTIFICATION DES JOINTS UTILISES POUR LE MONTAGE
DES FREINS

D. - 004 /10

Repères	Véhicules	Emplacement	Nombre de joints	Forme des joints	LHS 2	LHM
1	TT	- garniture raccord	ALD		D 453-82 D 453-82	NN 394-87 a
2	TT	- garniture de tube de liaison d'accu de frein	2		D 453-60 D 453-60	NN 394-87
3	TT sauf ID - DV	- garniture de canalisation	ALD		D 392-90 D 392-90	NN 394-87 b
4	TT sauf ID - DV	- sur plaquette de bride de faisceau de commande de frein	12		4922-S 4862-S	4862-S
5	TT sauf DS-ID-IDF	- étanchéité canalisation sur tôle de tablier côté gauche	1		D 453-130	D 453-130
6	TT sauf DS	- protection canalisation générale AR. sous pied milieu	1		D 453-149	D 453-149
7	DS-ID-IDF	- maintien de canalisation AR.	2		D 453-150	
8	TT sauf DS-ID-IDF	- protection de canalisation générale	1		DM 435-53	DM 435-53
9	DS-ID-IDF	- étanchéité de canalisation sur passage de roue AR - jusque Février 1963	2		D 453-135	
10	TT	- étanchéité de canalisation sur passage de roue AR -	2		DS 453-135	DS 453-135
11	TT	- sur tube d'alimentation frein AR.	1		DM 453-82	DM 453-82
		- sur tube d'accus de frein	1			
		- sur canalisation générale	3			
12	DS-ID-IDF	- sur canalisation articulée de frein	1		DM 453-121	

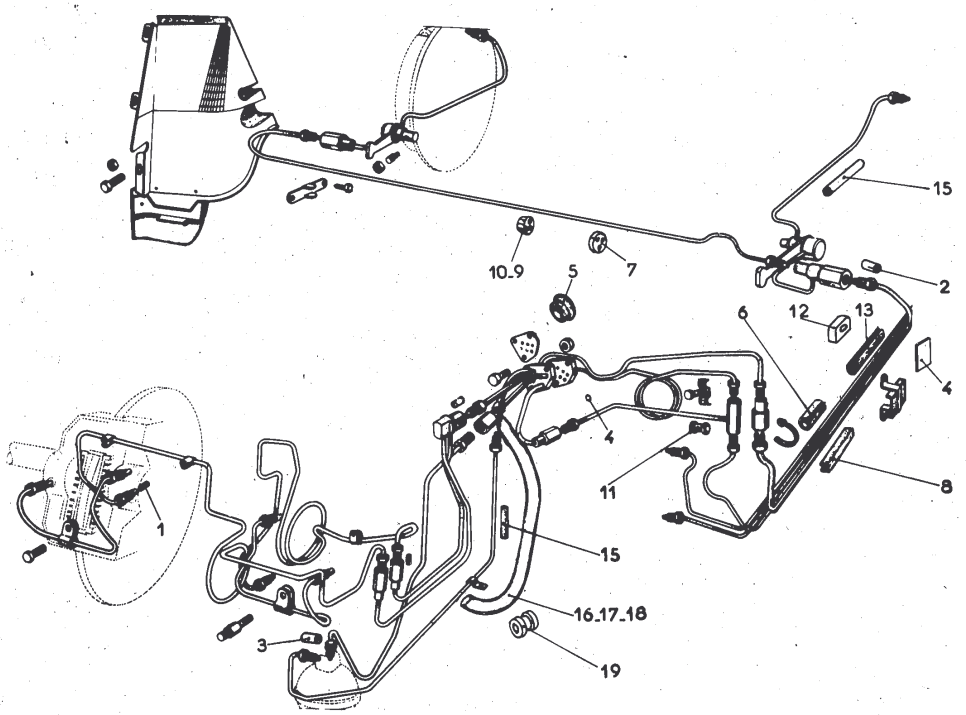




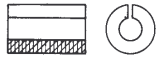

ATTENTION : les joints repérés blancs doivent être ECHANGES à chaque montage.

Date : Septembre 1966

IDENTIFICATION DES JOINTS UTILISES POUR LE MONTAGE
DES FREINS

D. - 004/10



Repères	Véhicules	Emplacements	Nombre de joints	Forme des joints	LHS 2	LHM
13	TT sauf DS ID-IDF	- sur canalisation générale AR.	1		D 453-173	
14	DS	- sous collier maintien de canalisation générale AR.	1		DS 453-94	
15	TT sauf ID- IDF	- protection tube de freins	4		D 435-150	
16	TT	- tube de retour de commande de frein à réservoir	1	tuyauterie	DS 453-163 DS 453-163	DXN 394-142
17	ID-DV	- retour de fuites commande de frein à raccord 3 voies	1	tuyauterie	DM 453-104 DM 453-104	DVN 394-156
18	ID-DV	- retour de fuites de la vanne de sécurité au raccord 3 voies	1	tuyauterie	DM 453-107 DM 453-107	DVN 394-157
19	TT	- sous colliers retour commande de frein et doseur	2		D 434-62 a 620-806	620-806

ATTENTION : les joints repérés blancs doivent être ECHANGES à chaque montage.