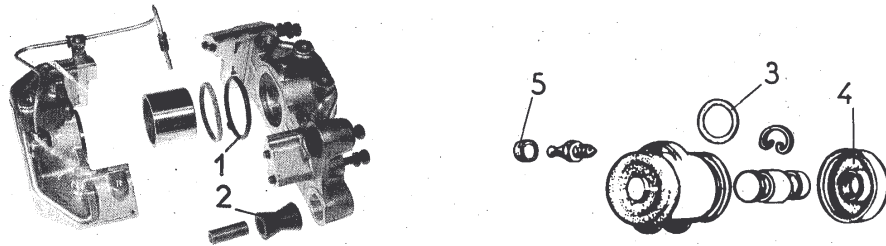
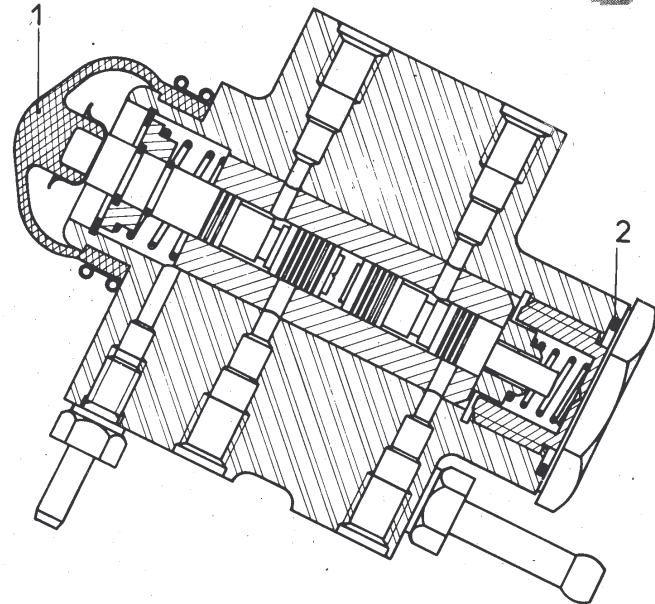
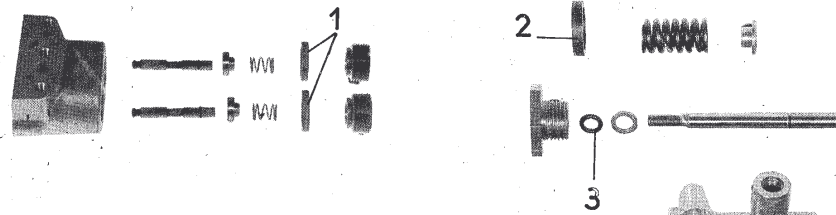


Date : Septembre 1966

IDENTIFICATION DES JOINTS UTILISES POUR LA REMISE EN ETAT
DES FREINS

D. - 009/10



Repères	Véhicules	Emplacement	Nombre de joints	Forme des joints	LHS 2	LHM
---------	-----------	-------------	------------------	------------------	-------	-----

COMMANDE ET REPARTITEUR DE FREINAGE

1	DS-IDF-DX-DJ-DY-DL-DJF-DLF	- sous bouchon de dash-pot	2		D 453-52 DX 453-52	DX 453-52
2	DS-IDF-DX-DJ-DY-DL-DJF-DLF	- entre corps et bouchon de répartiteur	1		D 456-99 DX 456-99	DX 456-99
3	DS-IDF-DX-DJ-DY-DL-DJF-DLF	- entre bouchon et tiroir de répartiteur	1		DS 142-95 DS 142-95	5003-S

DOSEUR

1	ID-DE-DV	- protecteur	1		DM 453-36 DM 453-36	DVN 453-36
2	ID-DE-DV	- entre bouchon et corps	1		4961-S 4864-S	4864-S

BLOCS DE FREINAGE AV. ET CYLINDRES RECEPTEURS AR.

	DS-ID-IDF-DE	- entre piston et étrier AV.	2		DS 453-119 a	
1	DX-DJ-DY-DL-DJF-DLF-DV	- entre piston et étrier AV.	2		4989-S 4989-S	5038-S
	DJ-DL-DJF-DLF-DV	- sur vis de purge blocs AV.	1		4917-S 4879-S	4879-S
2	DX-DJ-DY-DL-DJF-DLF-DV	- silentblocs sur étrier	2		DX 133-14 DX 133-14 a	DX 133-14 a
3	DS-ID-DE-DX-DJF-DLF-DV	- entre piston et cylindre récepteur AR.	2		4983-S 4875-S	4875-S
3	IDF-DJF-DLF	- entre piston et cylindre récepteur AR.	2		4984-S 4984-S	5036-S
4	TT	- sur cylindre récepteur AR.	2		DM 453-24 DX 453-24	DX 453-24
5	TT	- sur vis de purge	1		A 453-28 A 453-28	A 453-28

ATTENTION : les joints repérés blancs doivent être ECHANGES à chaque remise en état.